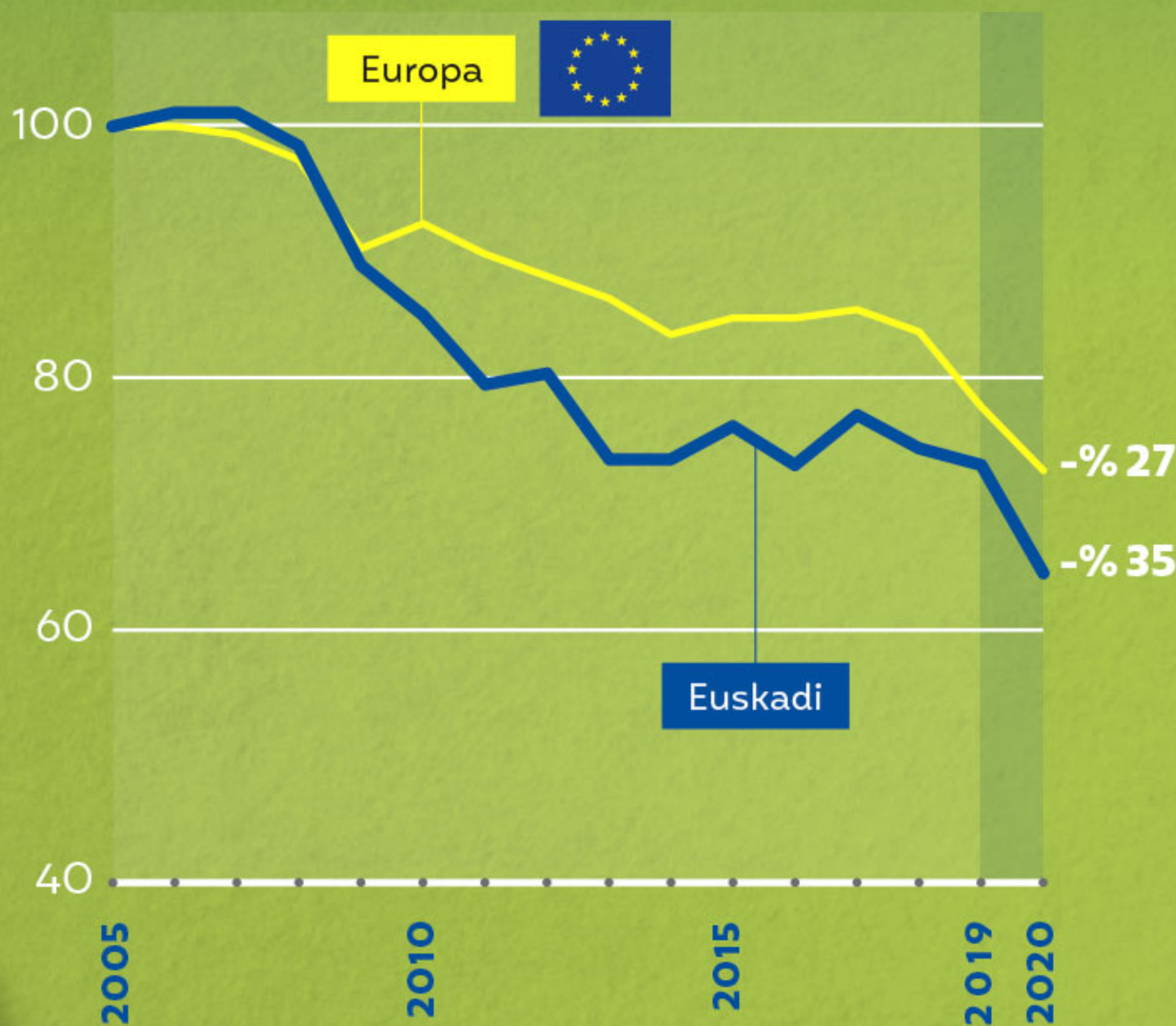


Euskadiko berotegi-efektuko gasen emisioak



2019 → 2020

-% 12



2005 → 2020

-% 35

Araba: -% 25
Bizkaia: -% 34
Gipuzkoa: -% 41



EUSKADI

"Euskal Autonomia Erkidegoko 2020ko berotegi-efektuko gasen emisioen inbentariotik" ateratako datuak, eskuragarri hemen: www.ihobe.eus

#EuskadikoltunBerdea


EUSKADIKO
ITUN
BERDEA



EUSKO JAURLARITZA
GOBIERNO VASCO

Berotegi-efektuko gasen emisioak sektoreka 2020an

ALDAKETAK 2019ARI DAGOKIONEZ



Industria:
% 17 (2,8 Mt)

-% 16

Gas Naturalaren kontsumo baxuagoa

Energia-sektorea:
% 32 (5,3 Mt)

-% 13

Eskaera elektriko txikiagoa, elektrizitate-ekoizpen eta -inportazio txikiagoa

AZKEN KONTSUMOAREN GAIENKO ENERGIA BERRIZTAGARRIAREN KUOTA

% 16,9

INTENSITATE ENERGETIKOA **19 puntu** jaitsi zen 2010arekin alderatuta

Nekazaritza:
% 3 (0,6 Mt)

Pixka bat igo da
erregaiaren
kontsumoa

% 1

Hondakinak: % 5 (0,7 Mt)

-% 7

Isurketa-tasa txikiagoa,
zabortegetako
aurretratamendua,
balorizazioa eta
konpostajea eta abar

Bizitegiak: % 5 (0,8 Mt)
Zerbitzuak: % 3 (0,4 Mt)


-% 8,2

Gas naturalaren eta petrolioaren
deribatuen kontsumo baxuagoa

Garraioa:
% 35 (5,7 Mt)

-% 11

Emisioen % 96 errepide bidezko
garraioarekin lotuta dago



Murrizketa handiagoak 2005arekin alderatuta



Energia

-%49





Nekazaritza

-%49



Industria


-%48



Eta zuk? Zer egin dezakezu?


Garraioa

Murriztu karbono-aztarna auto partikularren ordez beste garraiobide batzuk erabilita.



Etxean


Hobetu zure etxebizitzaren energia-efizientzia.



Kontsultatu nola lagundu BEG emisioak murrizten 52 keinu, klima-aldaketaren aurka dokumentua deskargatuta www.ihobe.eus



#EuskadikoltunBerdea



 EUSKADIKO ITUN BERDEA